

Aanleverspecificaties

Bestandstypen / programma's:

- Bij voorkeur **vector** bestanden aanleveren
- Adobe Illustrator t/m CS5 (.AI/ .EPS of .PDF)
- Adobe Photoshop t/m CS5 (.PSD/ .JPEG of .PDF)
- PDF altijd opslaan als met het volgende profiel: *Drukwerkqualiteit / Acrobat 4 (PDF 1.3)*
- Gaarne **geen** snijtekens, kleurladders, paskruizen of andere elementen plaatsen in de opmaak.

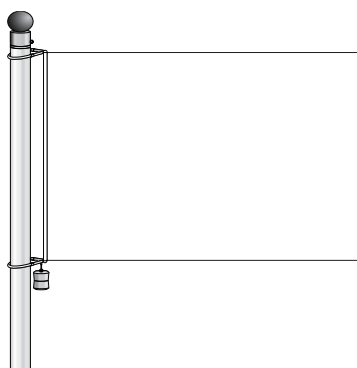
Overige punten van aandacht:

- Bestanden **altijd** omzetten in lettercontouren en indien mogelijk aanleveren op ware formaat. (150dpi op ware grootte)
- De gebruikte beelden **altijd** insluiten of apart meesturen
- Kleuren bij voorkeur aanleveren in PMS. Als dat niet mogelijk is graag een kleurreferentie opsturen zodat wij er de juiste printkleur bij kunnen zoeken. (*nooit in RGB!*)
Indien geen van beide mogelijk is, is reclamatie op de kleur niet mogelijk.
- T.b.v. *reclamevlaggen* graag een afloop aanhouden van 3cm rondom.
- T.b.v. *hoogformaat vlaggen* graag een afloop aanhouden van 3cm rondom en aan de bovenzijde 12cm t.b.v. de tunnel.
- T.b.v. *binnenbanieren met een tunnel* graag een afloop aanhouden van 4cm aan de boven- en onderzijde.
- T.b.v. *spandoeken* graag een afloop aanhouden van 4cm rondom.

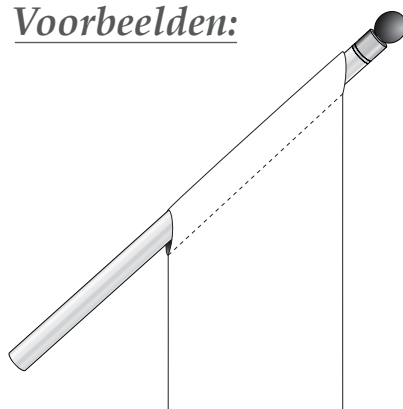
Let op!!:

Houdt bij alle bestanden met een zoom of tunnel rekening met de stiknaad die binnen het beeld zal vallen.


Voorbeelden:



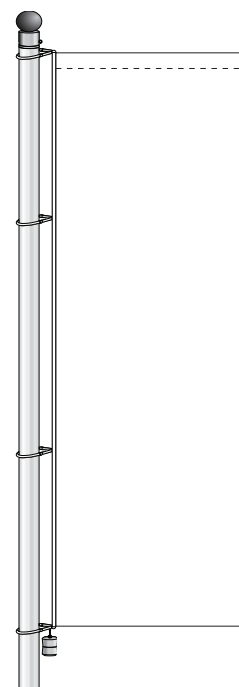
reclamevlag / rechthoekig vlag



gevelvlag



spandoek



hoogformaat vlag